

Ćwiczenie logopedyczne z głoską „g” w logotomach i wyrazach

A



O























I



U



| | | | | |
|---|---|---|--|---|
|  AGA |  IGA |  UGA |  OGA |  AGU |
|  AGI |  IGI |  UGI |  OGI |  IGU |
|  UGU |  OGU |  AGE |  UGE |  OGE |
|  IGE |  AGO |  UGO |  IGO |  IGI |

Wytnij rybki. Rybki, których nazwy zaczynają się od literki „A” wklej w akwarium „A”. Te, których nazwy rozpoczynają się od literki „O” przyklej w akwarium „O”. Te rybki, których imiona rozpoczynają się od literki „I” przyklej w akwarium „I”. Rybki na literkę „U” przyklej w akwarium „U”. Policz rybki w każdym akwarium. Przeczytaj nazwę każdej rybki. Postaraj się jak najlepiej wymówić głoskę „G” w logotomach. Jeśli chcesz, możesz pokolorować rybki.



OGÓREK



GARNEK



ZEGAR



WAGA



PAPUGA



KOGUT

Nazwij zwierzęta, przedmioty na obrazkach.

Wytnij sylaby, ułóż nazwy i przyklej pod każdym obrazkiem.

| | | | | | | |
|----|-----|-----|----|-----|-----|----|
| O | REK | NEK | GA | GAR | PA | PU |
| GÓ | GAR | WA | ZE | KO | GUT | GA |