

Ćwiczenia utrwalające prawidłową wymowę głoski „K” w sylabach, wyrazach

Zadanie 1. „CHMURKA”

Przeczytaj lub powtórz sylaby. Połącz sylabę z odpowiednią chmurką.



KU




KO

KA

KE


KI



Zadanie 2. „KWIATEK”

Połącz kwiatek z odpowiednim wazonem. Przeczytaj

lub powtórz sylaby.



Zadanie 3. „OBRAZEK”

Nazwij przedmioty, zwierzątka przedstawione na obrazkach. Pamiętaj o prawidłowym wymawianiu głoski „k”. Znajdź literkę „k” w wyrazach i otocz ją kółeczkiem. Podziel wyrazy na sylaby.



FOKA



DOMEK



KOTEK




KUBEK

Zadanie 4. „ZAGADKI”

To zwierzę żyje nad Nilem,
a w paszczy zębów ma tyle,
że nawet, gdy leży grzecznie
liczyć je jest niebezpiecznie.

To jest biały napój,
smaczny, bardzo zdrowy.
Dostajemy go w prezencie
od łaciatej krowy.

Przy jego wadze i wielkości
marnie wygląda gęś i kura.
Gdy go czerwony kolor złości,
gulgocze oraz stroszy pióra.



Pokoloruj indyka

Co robisz? Odpowiedz całym zdaniem i pamiętaj o prawidłowym wymówieniu
głoski „k” w zdaniu : KOLORUJĘ INDYKA.

Napisz zdanie po śladzie.

KOLORUJĘ INDYKA.